



# L'abitudine al fumo nella AULSS 12 Veneziana

## I dati del sistema di sorveglianza PASSI 2007-10

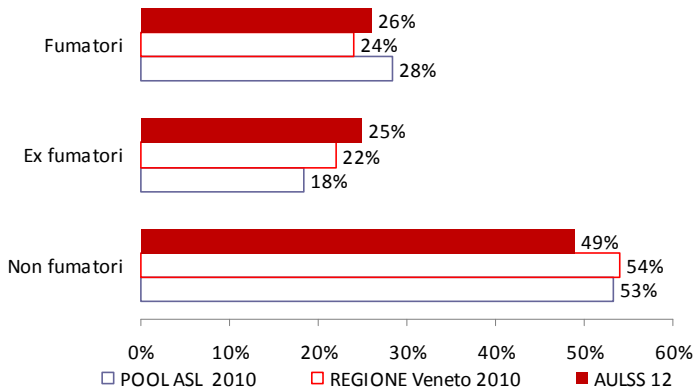
### L'abitudine al fumo di sigaretta

Secondo i dati 2007-10 del sistema di sorveglianza PASSI, nella AULSS 12 Veneziana il 26% degli adulti tra i 18-69 anni fuma sigarette\*.

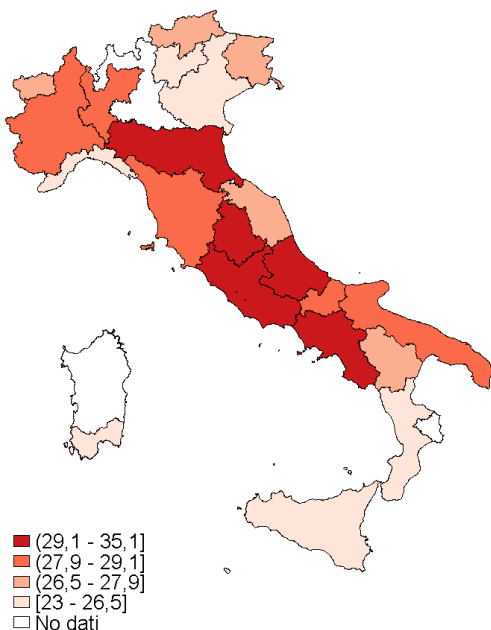
Il 25% è invece ex fumatore<sup>^</sup> e il 49% non ha mai fumato<sup>°</sup>. Nella Regione Veneto, nel 2010 la percentuale di fumatori è del 24% e nel pool di Asl Passi 2010 del 28%.

#### Abitudine al fumo

AULSS 12 2007-10 - Regione Veneto 2010 - Pool ASL 2010



Fumatori (%)  
Pool ASL PASSI 2010



#### Condizione di fumatore AULSS 12 Veneziana 2007-10

nei due sessi	Uomini	25%
	Donne	26%
nelle classi di età	18-24 anni	24%
	25-34 anni	34%
	35-49 anni	29%
	50-69 anni	20%
nei diversi livelli di istruzione	Nessuna/elementare	20%
	Media inferiore	31%
	Media superiore	27%
	Laurea	20%
nelle diverse situazioni economiche	Molte difficoltà	33%
	Qualche difficoltà	31%
	Nessuna difficoltà	22%

#### Quanto si fuma AULSS 12Veneziana 2007-10

Sigarette fumate in media	12
Fumatori che fumano 20 o più sigarette al giorno	4%

L'abitudine al fumo nell'AULSS 12 appare più frequente nelle donne che negli uomini (rispettivamente 26% e 25%), nei 25-34enni (34%), nelle persone con una scolarità media inferiore (31%) e in quelle con molte difficoltà economiche riferite (33%).

Il numero di sigarette fumate in media al giorno è pari a 12. Tra i fumatori, l'4% è un forte fumatore (più di un pacchetto di sigarette al giorno).

Il 3% è invece un fumatore occasionale (meno di una sigaretta al giorno).

\* Fumatore = persona che ha fumato più di 100 sigarette nella sua vita e che fuma tuttora o che ha smesso di fumare da meno di sei mesi (fumatore in astensione, pari all'1%)

<sup>^</sup> Ex fumatore: soggetto che attualmente non fuma e che ha smesso da oltre 6 mesi

<sup>°</sup> Non fumatore: soggetto che dichiara di non aver mai fumato o di aver fumato meno di 100 sigarette nella sua vita e che attualmente non fuma

## L'atteggiamento degli operatori sanitari

Tra gli intervistati che nei 12 mesi precedenti l'intervista hanno avuto un contatto con un operatore sanitario, al 52% è stato chiesto se fumano.

Tra i fumatori, nel triennio 2007-09 il 63% ha ricevuto il consiglio di smettere, mentre nel 2010 la percentuale è pari al 56%. I due valori, che non sono confrontabili per modifiche apportate al questionario utilizzato nel 2010, sono rilasciati separatamente.

<b>Atteggiamento degli operatori sanitari</b> AULSS 12 Veneziana 2007-10		
	2007-10	
Chiesto dal medico sull'abitudine al fumo	52%	
	2007-09	2010
Consigliato dal medico di smettere (ai fumatori)	63%	56%

## Smettere di fumare

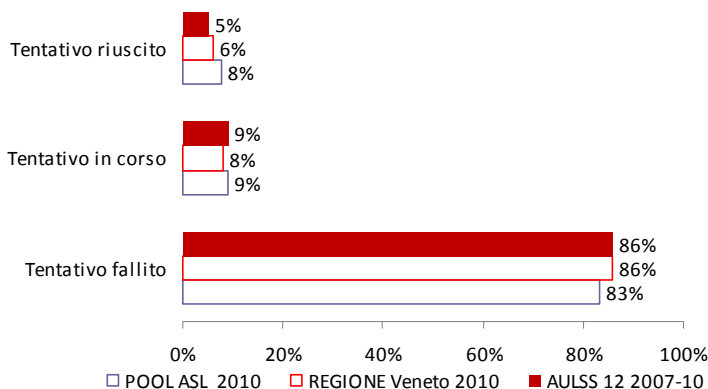
Tra chi fumava nei 12 mesi precedenti l'intervista, il 54% ha tentato di smettere (nel 2010, 45% nella Regione Veneto, 40% nel pool di ASL).

Di questi:

- l'86% ha fallito (fumava al momento dell'intervista);
- il 9% stava ancora tentando di smettere (non fumava al momento dell'intervista, ma aveva smesso da meno di 6 mesi);
- il 5% è riuscito a smettere (non fumava al momento dell'intervista e aveva smesso da oltre 6 mesi e meno di un anno).

### Esito del tentativo di smettere di fumare tra chi fumava nei 12 mesi precedenti l'intervista

AULSS 12 2007-10 – Regione Veneto 2010 - Pool ASL 2010



## Il rispetto del divieto di fumo nei luoghi pubblici e nei luoghi di lavoro

Il 93% degli intervistati ha riferito che il divieto di fumo nei luoghi pubblici è sempre/quasi sempre rispettato (conformemente alla legge). Nel 2010, nella Regione Veneto tale valore è pari al 95% e nel Pool di ASL all'87%.

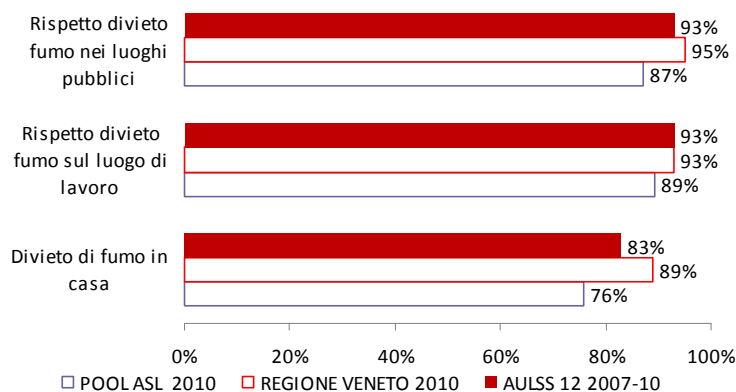
Tra i lavoratori intervistati il 93% ha dichiarato che il divieto di fumare nel luogo di lavoro è rispettato sempre/quasi sempre. Nel 2010, nella Regione Veneto tale valore è pari al 93% e nel Pool di ASL all'89%.

## Fumo in casa

Il 17% degli intervistati dichiara che nella propria abitazione è permesso fumare (nel 14% limitatamente ad alcune stanze o situazioni e nel 3% ovunque). Nel 2010, nella Regione Veneto il divieto assoluto di fumo negli ambienti domestici è pari all'89% e nel Pool di ASL al 76%.

### Rispetto del divieto di fumo nei luoghi pubblici, nei luoghi di lavoro e divieto di fumo in casa

AULSS 12 2007-10 - Regione Veneto 2010 - Pool ASL 2010



## Che cos'è il sistema di sorveglianza PASSI?

*PASSI (Progressi delle aziende sanitarie per la salute in Italia) è un sistema di sorveglianza della popolazione adulta. L'obiettivo è stimare la frequenza e l'evoluzione dei fattori di rischio per la salute, legati ai comportamenti individuali, oltre alla diffusione delle misure di prevenzione. Tutte le 21 Regioni o Province Autonome hanno aderito al progetto. Un campione di residenti di età compresa tra 18 e 69 anni viene estratto con metodo casuale dagli elenchi delle anagrafi sanitarie. Personale delle Asl, specificamente formato, effettua interviste telefoniche (circa 25 al mese per Asl) con un questionario standardizzato. I dati vengono poi trasmessi in forma anonima via internet e registrati in un archivio unico nazionale. A dicembre 2010, sono state caricate complessivamente oltre 130 mila interviste.*

Per maggiori informazioni, visita il sito : [www.epicentro.iss.it/passi](http://www.epicentro.iss.it/passi).